



SINDICATO UNICO DE TRABAJADORES ACADEMICOS Y ADMINISTRATIVOS DE LA UNIVERSIDAD...
Posición Financiera, Balance General al 31/Jul/2024

ACTIVO	PASIVO
<i>Activo a corto plazo</i>	<i>Pasivo a corto plazo</i>
Bancos 10,886,836.84	Proveedores 181.32
Inversiones 1.00	Acreedores diversos a corto plazo 10,001.00
Deudores diversos 61,176,720.95	Impuestos retenidos 6,498.39
Impuestos acreditables pagados 15,399.85	Total Pasivo a corto plazo 16,680.71
Anticipo a proveedores 164,740.00	<i>Pasivo a largo plazo</i>
Total Activo a corto plazo 72,243,698.64	Acreedores diversos a largo plazo 15,551,138.07
<i>Activo a largo plazo</i>	Total Pasivo a largo plazo 15,551,138.07
Mobiliario y equipo de oficina 6,593.97	SUMA DEL PASIVO 15,567,818.78
Depreciación acumulada de activos fij.. -1,043.70	CAPITAL
Activos intangibles 89,655.18	Resultado del ejercicio 49,135,679.97
Amortización acumulada de activos dif.. -20,172.42	Utilidad o Pérdida del Ejercicio 7,627,232.92
Depósitos en garantía 12,000.00	SUMA DEL CAPITAL 56,762,912.89
Total Activo a largo plazo 87,033.03	
SUMA DEL ACTIVO 72,330,731.67	SUMA DEL PASIVO Y CAPITAL 72,330,731.67


Abel Medina B


Adrián López





SINDICATO UNICO DE TRABAJADORES ACADEMICOS Y ADMINISTRATIVOS DE LA UNIVERSIDAD...
Estado de Resultados del 01/Jul/2024 al 31/Jul/2024

	Periodo	%	Acumulado	%
Ingresos				
Ingresos	1,562,446.32	100.00	7,727,766.09	100.00
Total Ingresos	1,562,446.32	100.00	7,727,766.09	100.00
Egresos				
Costos				
Total Costos	0.00	0.00	0.00	0.00
Gastos				
Gastos de administración	181.32	0.01	99,118.32	1.28
Depreciacion Contable	54.95	0.00	384.65	0.01
Total Gastos	236.27	0.02	99,502.97	1.29
Resultado integral de financiamiento				
Gastos financieros	92.80	0.01	1,030.20	0.01
Total Resultado integral de financiamiento	92.80	0.01	1,030.20	0.01
Total Egresos	329.07	0.02	100,533.17	1.30
Utilidad (o Pérdida)	1,562,117.25	99.98	7,627,232.92	98.70



 Angel Medina B.




 Adrian Lopez







SINDICATO UNICO DE TRABAJADORES ACADEMICOS Y ADMINISTRATIVOS DE LA UNIVERSIDAD..
Balanza de comprobación al 31/Jul/2024

Cuenta	Nombre	Saldos Iniciales		Cargos	Abonos	Saldos Actuales	
		Deudor	Acreedor			Deudor	Acreedor
100-00-0000	Activo	70,434,544.20		3,462,501.54	1,566,314.07	72,330,731.67	
100-01-0000	Activo a corto plazo	70,347,456.22		3,462,501.54	1,566,259.12	72,243,698.64	
102-00-0000	Bancos	10,553,040.74		1,900,055.22	1,566,259.12	10,886,836.84	
102-01-0000	Bancos Nacionales	10,553,040.74		1,900,055.22	1,566,259.12	10,886,836.84	
102-01-0001	Banorte (0495517500)	212,969.20		1,562,446.32	1,566,212.72	209,202.80	
102-01-0003	Banorte (1100331333)	10,340,071.54		337,608.90	46.40	10,677,634.04	
107-00-0000	Deudores diversos	59,614,274.63		1,562,446.32	0.00	61,176,720.95	
107-06-0000	STASE	54,048,243.72		1,562,446.32	0.00	55,610,690.04	
107-06-0001	STASE (cuotas sindical)	6,457,317.72		198,706.60	0.00	6,656,024.32	
107-06-0002	STASE (cuotas Jafe)	46,189,537.77		873,667.48	0.00	47,063,205.25	
107-06-0003	STASE (Seguro Mutual)	1,221,691.14		489,757.24	0.00	1,711,448.38	
107-06-0004	STASE (seguro de Vida)	179,697.09		315.00	0.00	180,012.09	
100-02-0000	Activo a largo plazo	87,087.98		0.00	54.95	87,033.03	
171-00-0000	Depreciación acumulada d..	988.75		0.00	54.95	1,043.70	
171-04-0000	Depr acum de mobiliario y eq..	988.75		0.00	54.95	1,043.70	
200-00-0000	Pasivo	15,233,748.56		3,720.00	337,790.22	15,567,818.78	
200-01-0000	Pasivo a corto plazo	20,219.39		3,720.00	181.32	16,680.71	
201-00-0000	Proveedores	0.00		0.00	181.32	181.32	
201-01-0000	Proveedores nacionales	0.00		0.00	181.32	181.32	
201-01-0006	CFE suministrador de Servicios..	0.00		0.00	181.32	181.32	
216-00-0000	Impuestos retenidos	10,218.39		3,720.00	0.00	6,498.39	
216-03-0000	Impuestos ret de ISR x arrend	1,799.81		1,800.00	0.00	-0.19	
216-10-0000	Impuestos retenidos de IVA	5,273.81		1,920.00	0.00	3,353.81	
200-02-0000	Pasivo a largo plazo	15,213,529.17		0.00	337,608.90	15,551,138.07	
251-00-0000	Acreedores diversos a larg..	15,213,529.17		0.00	337,608.90	15,551,138.07	
251-06-0000	Otros acreedores diversos lg..	15,213,529.17		0.00	337,608.90	15,551,138.07	
251-06-0001	Aportación a Vivienda	15,213,529.17		0.00	337,608.90	15,551,138.07	
400-00-0000	Ingresos	6,165,319.77		0.00	1,562,446.32	7,727,766.09	
401-00-0000	Ingresos	6,165,319.77		0.00	1,562,446.32	7,727,766.09	
401-07-0000	Ventas y/o servicios exentos	6,131,865.57		0.00	1,562,446.32	7,694,311.89	
401-07-0001	Cuotas Sindicales	726,067.66		0.00	198,706.60	924,774.26	
401-07-0002	Cuotas Jafu	5,213,046.81		0.00	1,313,040.72	6,526,087.53	
401-07-0003	Seguro Mutual	191,552.00		0.00	50,384.00	241,936.00	
401-07-0004	Seguro de Vida Stase	1,199.10		0.00	315.00	1,514.10	
600-00-0000	Gastos	99,266.70		236.27	0.00	99,502.97	
603-00-0000	Gastos de administración	98,937.00		181.32	0.00	99,118.32	
603-52-0000	Energía eléctrica	0.00		181.32	0.00	181.32	
613-00-0000	Depreciación Contable	329.70		54.95	0.00	384.65	
613-04-0000	Depreciación de mobiliario y ..	329.70		54.95	0.00	384.65	
700-00-0000	Resultado integral de financi..	937.40		92.80	0.00	1,030.20	
701-00-0000	Gastos financieros	937.40		92.80	0.00	1,030.20	
701-10-0000	Comisiones bancarias	937.40		92.80	0.00	1,030.20	
	Total cuentas no impresas	-14,279,862.84		0.00	0.00	-14,279,862.84	
		28,969,231.61				28,969,231.61	
Sumas Iguales:		50,322,688.72		3,466,550.61	3,466,550.61	52,219,260.21	
		50,322,688.72				52,219,260.21	